

# Alle Produktinformationen in der **Produktdatenbank**

## Anleitung



- **Bildmaterial**
- **Produktbeschreibungen**
- **Produktfilme**
- **Gebrauchsanweisungen**
- **Export Webshop**

**velda**

lässt Ihren Teich leben

[www.velda.com](http://www.velda.com)

# Inhalt und Index

Zugang beantragen	Seite 2
Einloggen	3
Passwort beantragen	3
Spracheinstellung	3
Velda und VT Produkte	3
Suchen	3
Downloaden Bestände	4
Download Logo	5
Export Webshop	5
Produktzufuhr	5

## Immer die aktuellen Produktinformationen

In der Velda Produktdatenbank finden Sie alle erforderlichen Informationen über unser gesamtes Sortiment. Um Ihren Webshop zu füllen können Sie einfach einen Export machen, siehe Seite 4.

Neben Velda finden Sie auch alle VT Produkte in der Produktdatenbank. Beantragen Sie einen gratis Zugang und Sie haben immer die aktuellsten Produktinformationen.

Schnell nachschauen auf <https://productdatabase.velda.nl/de/login>

## Zugang beantragen

### Schritt 1

Klicken Sie auf Zugang beantragen  
Tragen Sie nachstehende Daten ein:  
Name\*, E-Mail\*, Firma\*

\*Diese Felder sind Pflichtfelder.

Wenn alle Angaben eingetragen sind, klicken Sie auf „Anfrage versenden“.

### Schritt 2

Sie erhalten von uns eine Bestätigungsmail.

Achtung: die Bestätigungsmail und auch die Mail mit den Einlogdaten können von Ihrer Firewall als Spam angesehen werden, sehen Sie deshalb auch in Ihrem Spam Ordner nach.

## Einloggen

Mit den von uns erhaltenen Einlogdaten (in Ihrer Mailbox) können Sie sich dann künftig mit Ihrem eigenen Benutzernamen und Passwort auf der nachstehenden Webadresse in die Velda Produktdatenbank einloggen.

<https://productdatabase.velda.nl/de/login>

## Passwort vergessen

Gehen Sie auf die nachstehende Website, tragen dort Ihren Benutzernamen oder Mailadresse ein und klicken dann auf Reset Passwort. Sie erhalten dann per E-Mail ein neues Passwort.

**Achtung:** Die Mail mit dem Passwort kann von Ihrer Firewall als Spam angesehen werden, sehen Sie deshalb auch in Ihrem Spam Ordner nach.

<https://productdatabase.velda.nl/de/resetting/request>

## Spracheinstellung

Neben Ihren Kontodaten können Sie die Sprache wählen. Klicken Sie dazu auf dem Pfeil für die Sprachen.

## Velda und VT Produkte

Die Velda und VT Produkte finden Sie in der zugehörigen Produktkategorie.

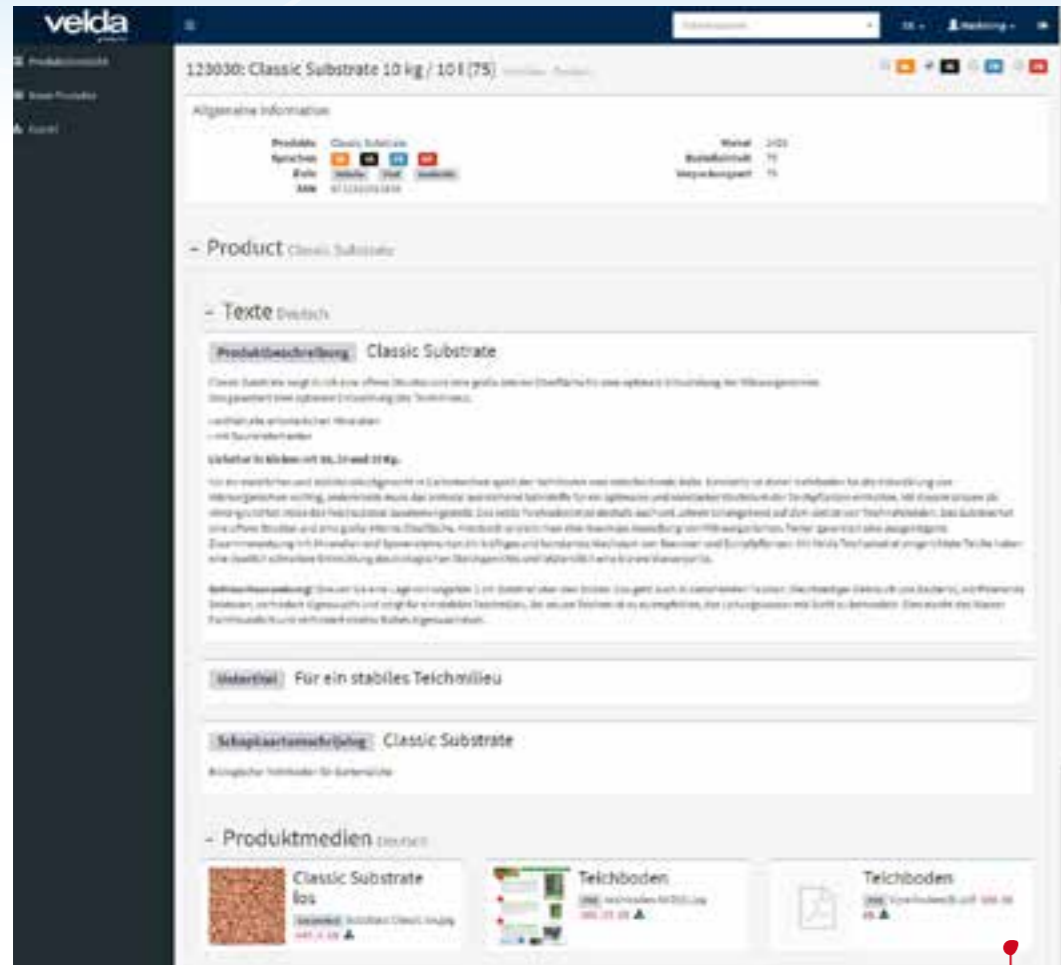
## Suchen

Auch können Sie die Velda und VT Produkte über die Suchfunktion mit dem Namen oder der Artikelnummer finden.



## Download Bestände

### Produkttexte

Sie können den Text selektieren, dann kopieren und in Ihr eigenes Dokument einfügen.



### Bildmaterial, Topkarten, Broschüren, Gebrauchsanweisungen und Videos

- Klicken sie auf den Download Button  
- Die Datei wird auf Ihren Computer heruntergeladen und in dem Fenster unten auf der Webseite angezeigt (siehe Beispiel oben). Klicken Sie auf Alles wiedergeben um zum nächsten Fenster zu gelangen.




Klicken Sie auf Dateinamen um die heruntergeladene Datei zu öffnen oder auf Speichern in Ordner um die heruntergeladenen Daten in dem Download Ordner zu speichern.



## Download Logo

Das Velda und VT Logo können Sie finden indem Sie nach Logo suchen, die Logos finden Sie dort im EPS (Vector), PDF und JPG Format.

- Klicken Sie auf den Download Button  von dem gewünschten Logo.
- Die Datei wird im Download Ordner gespeichert (weitere Erläuterungen siehe unter Download Dateien).



## Export

Wenn Sie Produktinformationen über mehrere Produkte haben möchten, beispielsweise um einen Webshop zu füllen, können Sie hier einfach einen Export machen.



- 1 Wählen Sie eine Sprache
- 2 Tragen Sie Artikelnummern oder EAN-Codes ein oder kopieren/einfügen Sie diese aus einer eigenen Datei.
- 3 Ziehen Sie die gewünschten Daten in die rechte Spalte, oder klicken auf alles auswählen.
- 4 Wählen Sie die Bildqualität
- 5 Tragen Sie hier einen Namen ein, wenn die Export Einstellungen gespeichert werden sollen.
- 6 Selektieren Sie den gewünschten Export, die Datei wird im Download Ordner gespeichert (weitere Erläuterungen siehe unter Downloads).

## Produkt feed

Neben der Exportfunktion haben wir auch ein Produkt Feed. Dieses Feed wird jede Nacht aktualisiert, so dass Sie immer die aktuellsten Informationen haben.

Für weitere Informationen nehmen Sie bitte Kontakt mit uns auf.

Für Fragen oder Kommentare:



raymond@velda.nl

Raymond van der Vecht  
Webmaster

Velda BV  
De Giem 25, 7547 SW Enschede - NL  
Postbus 29, 7500 AA Enschede - NL

T +31 (0)53 - 432 43 20  
F +31 (0)53 - 431 25 71  
I www.velda.com

**velda**



**velda**  
lässt Ihren Teich leben

www.velda.com